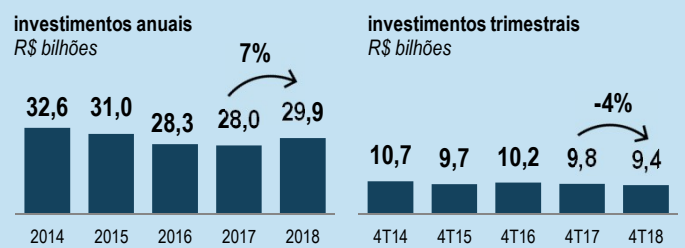
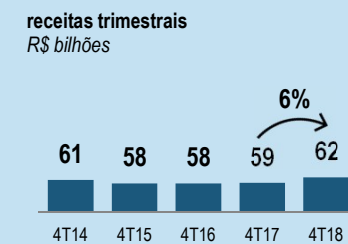
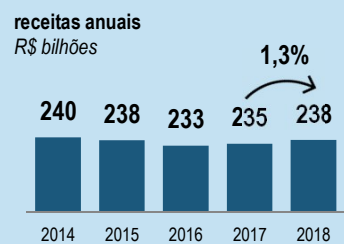
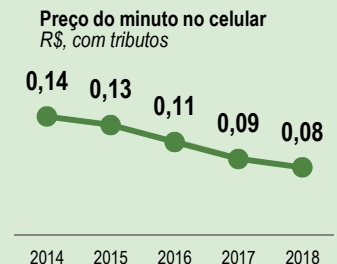
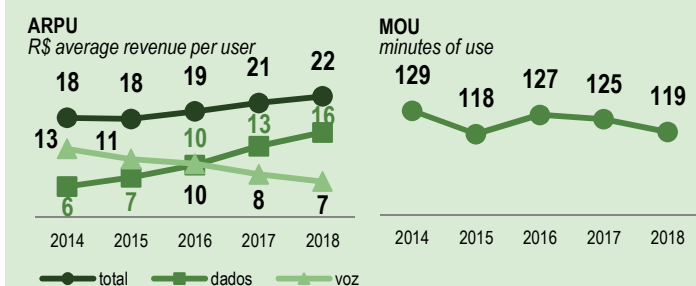


Receita bruta (R\$ bilhões)	2017	var. 12 meses	2018	var. 12 meses
% do PIB	3,6%		3,5%	
total	233,2	0,7%	237,9	1,3%
indústria	32,0	8,3%	33,5	4,5%
telefonia fixa	32,9	-10,8%	28,5	-13%
banda larga fixa	42,0	10,3%	45,9	9,3%
telefonia móvel	98,5	0,2%	102,4	4,0%
TV por assinatura	28,7	-0,9%	27,5	-4,1%
trunking	0,7	-51%	0,1	-89%



- **R\$ 795 bi** investidos desde a privatização (valores corrigidos IGP-DI para 2018, R\$ 429 bi em valores correntes)
- **R\$ 131 bi** pagos em outorgas (valores corrigidos)



INVESTIMENTOS E RECEITA

DESTAQUES DO TRIMESTRE

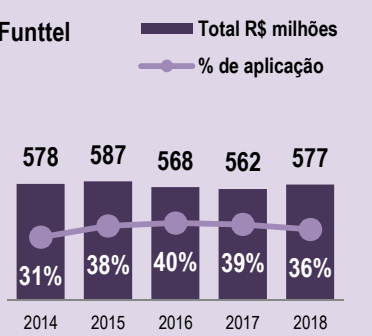
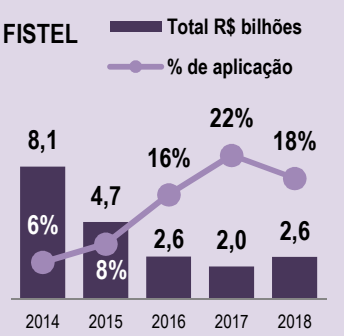
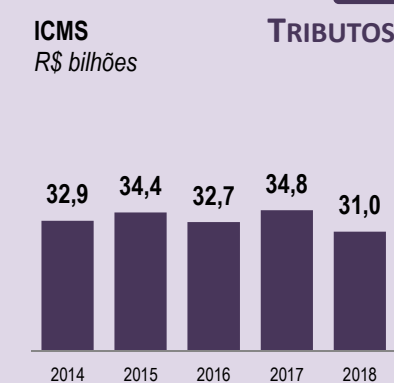
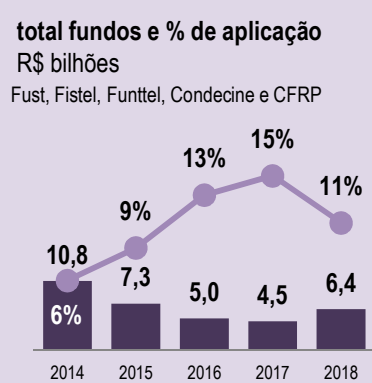
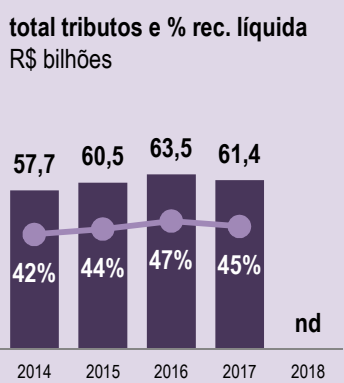
Os investimentos tiveram uma alta de 7% em relação ao ano anterior

Já as receitas tiveram um crescimento de 1,3%

Dados no celular continua crescendo e já representa 70% da ARPU

TELEFONIA MÓVEL

EMPREGOS



Fundos R\$ milhões	2014	2015	2016	2017	2018	acum. desde 2001	% de aplicação
Fistel	8.071	4.700	2.576	1.990	2.569	59.505	5,8%
Fust	1.545	1.564	1.432	1.058	854	21.028	8,5%
Funttel	578	587	568	561	577	7.350	12,9%
Condecine	785	851	973	1.133	1.202	6.717	14,5%
CFRP	501	250	106	111	1.425	5.540	10,6%
Total	10.780	7.252	4.955	4.532	6.424	89.857	8,6%

CFRP de 2018: conversão em renda dos depósitos judiciais realizados desde 2012.

