

SETOR DE TELECOM NO BRASIL COM OUTROS PAÍSES EM 2017: MIST



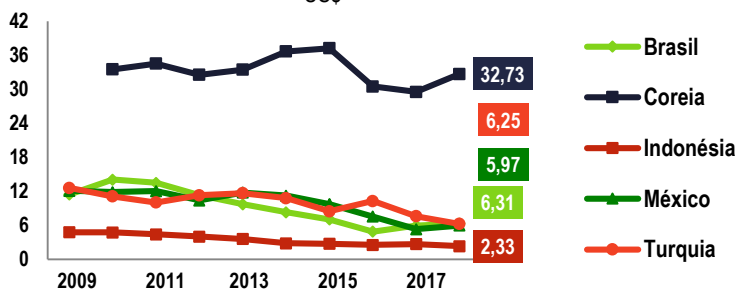
| | População milhões | Var. Pop % | PIB US\$ bi | Var. PIB real % | PIB per capita US\$ mil |
|-----------|----------------------|---------------|----------------|--------------------|----------------------------|
| Brasil | 208 | 0,8% | 2.055 | 1,0% | 9,9 |
| Indonésia | 261 | 0,9% | 1.015 | 5,1% | 3,9 |
| México | 128 | 1,0% | 1.149 | 2,0% | 9,3 |
| Turquia | 81 | 0,7% | 849 | 7,0% | 10,5 |
| Coreia | 51 | 0,5% | 1.538 | 3,1% | 29,9 |

| | Celular milhões | Celular /100 hab % | Pré-pago % | HII |
|-----------|--------------------|-----------------------|---------------|-----|
| Brasil | 236 | 114% | 63% | 2,6 |
| Indonésia | 459 | 176% | 98% | 3,6 |
| México | 114 | 89% | 83% | 6,2 |
| Turquia | 78 | 96% | 45% | 5,3 |
| Coreia | 64 | 124% | nd | 3,7 |

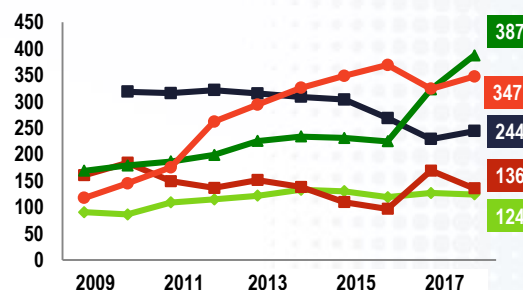
mais competitivo ← HII → menos competitivo

HII: Índice Herfindahl-Hirschman mede a concentração do mercado

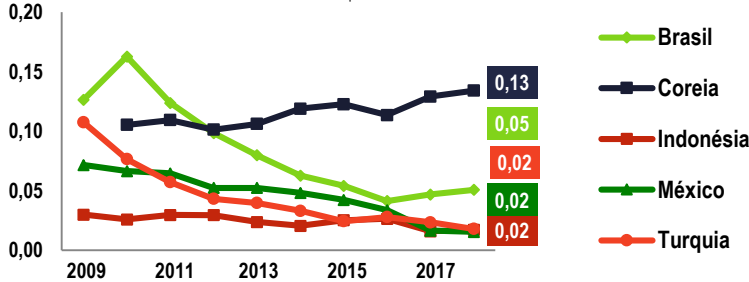
ARPU (receita líquida média por usuário)
US\$



MOU (minutos de uso)



Preço do minuto
US\$



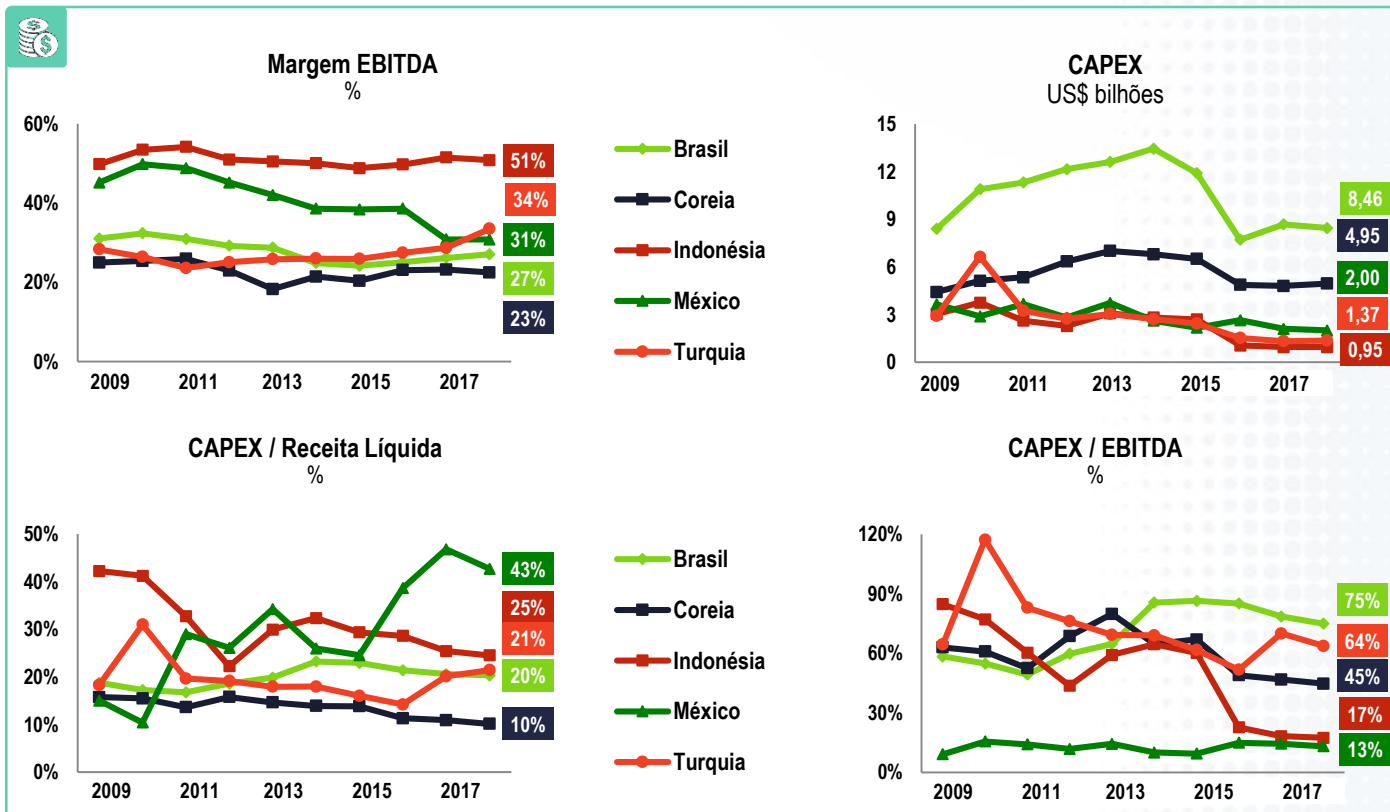
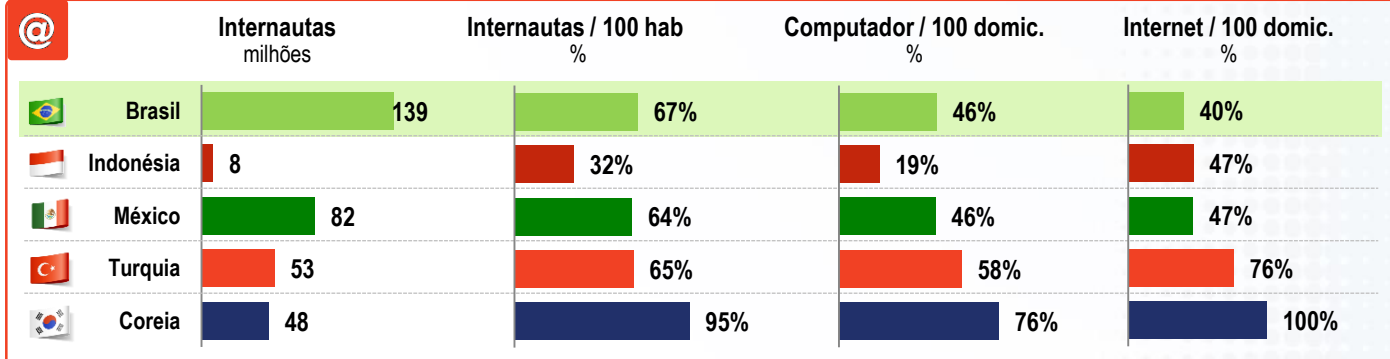
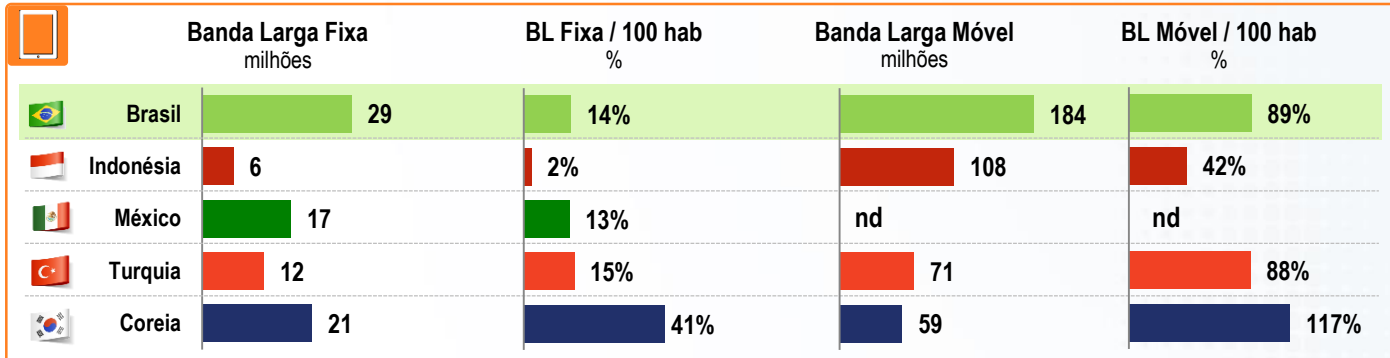
Fontes:

- Anatel
- FMI
- IBGE
- Institutos de Estatísticas dos vários países
- Órgãos Reguladores dos países
- UIT
- US Census Bureau

Levantamento dos dados realizado pela consultoria Teleco, resumo executivo do relatório "O Desempenho Comparado do Setor de Telecomunicações do Brasil com outros Países", disponível no site da Telebrasil (<http://www.telebrasil.org.br/panorama-do-setor/desempenho-comparado>)

| | Telefones Fixos milhões | Fixos /100 hab % | TV por assinatura milhões | TV por assinatura /100 hab % |
|-----------|----------------------------|---------------------|------------------------------|---------------------------------|
| Brasil | 41 | 20% | 18 | 9% |
| Indonésia | 11 | 4% | nd | nd |
| México | 20 | 20% | 22 | 17% |
| Turquia | 11 | 14% | nd | nd |
| Coreia | 27 | 52% | nd | nd |

SETOR DE TELECOM NO BRASIL COM OUTROS PAÍSES EM 2017: MIST



Definições:

- EBITDA: *Earnings before interest, taxes, depreciation, and amortization* (Lucro antes de juros, impostos, depreciação e amortização)
- Margem EBITDA: EBITDA dividida pela receita líquida
- CAPEX: *Capital expenditures* (Investimentos)

Fontes dos dados financeiros:

- Prestadoras de serviços

Levantamento dos dados realizado pela consultoria Teleco, resumo executivo do relatório "O Desempenho Comparado do Setor de Telecomunicações do Brasil com outros Países", disponível no site da Telebrasil (<http://www.telebrasil.org.br/panorama-do-setor/desempenho-comparado>)