

SETOR DE TELECOM NO BRASIL COM OUTROS PAÍSES EM 2017: EUA / União Europeia



EUA Alem. Esp. França Itália Portugal Reino Un.

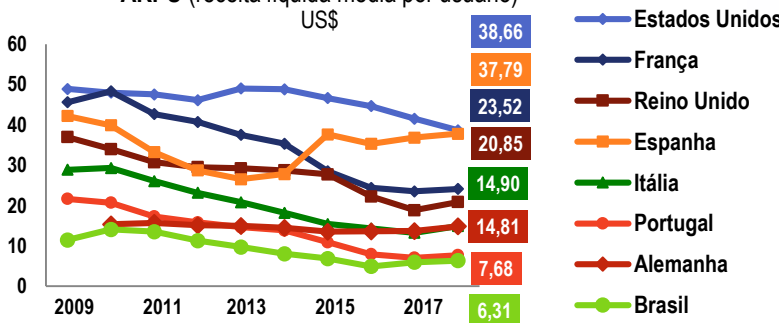
	População milhões	Var. Pop %	PIB US\$ bi	Var. PIB real %	PIB per capita US\$ mil
Brasil	208	0,8%	2.055	1,0%	9.895
Estados Unidos	327	0,8%	19.391	2,3%	59.501
Alemanha	81	-0,2%	3.685	2,5%	44.550
França	67	1,1%	2.584	1,8%	39.869
Reino Unido	65	0,5%	2.625	1,8%	39.735
Itália	62	0,2%	1.938	1,5%	31.984
Espanha	49	0,8%	1.314	3,1%	28.359
Portugal	10	-0,5%	218	2,7%	21.161

	Celular milhões	Celular /100 hab %	Pré-pago %	HII
Brasil	236	114%	63%	2,6
Estados Unidos	400	123%	13%	2,5
Alemanha	106	132%	44%	3,4
França	75	111%	14%	3,5
Reino Unido	84	130%	33%	3,5
Itália	84	135%	86%	2,5
Espanha	52	106%	22%	2,8
Portugal	17	170%	47%	3,4

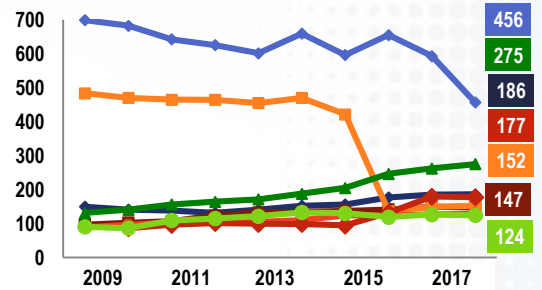
mais competitivo ← HII → menos competitivo

HHI: Índice Herfindahl-Hirschman mede a concentração do mercado

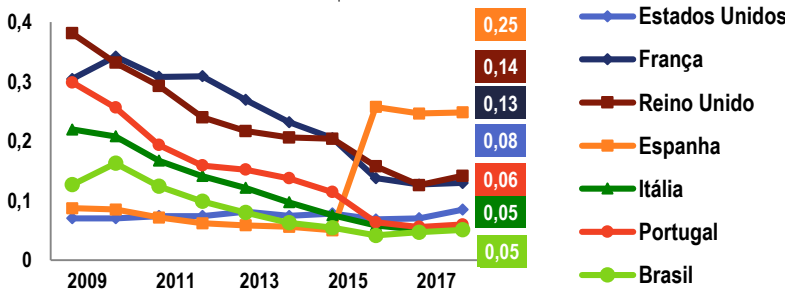
ARPU (receita líquida média por usuário) US\$



MOU (minutos de uso)



Preço do minuto US\$

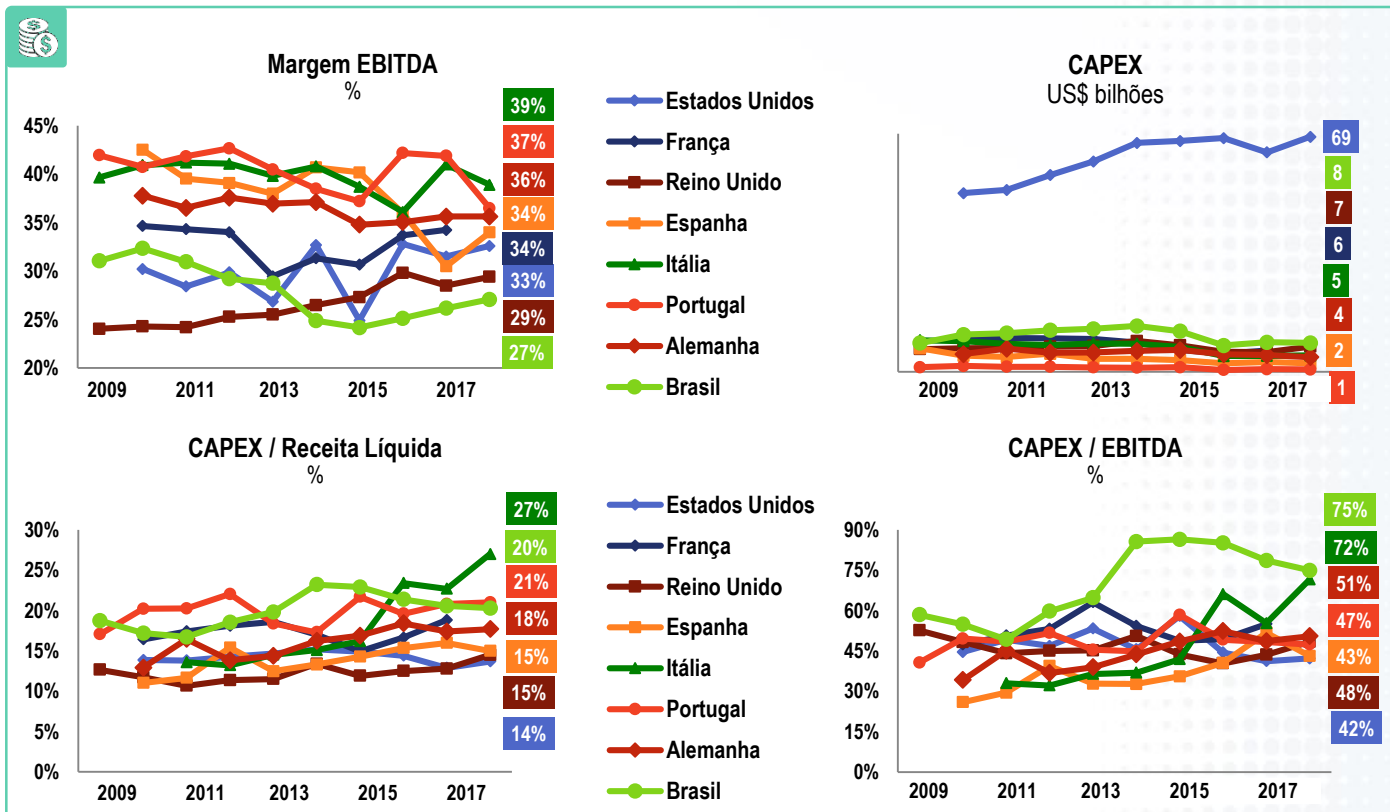
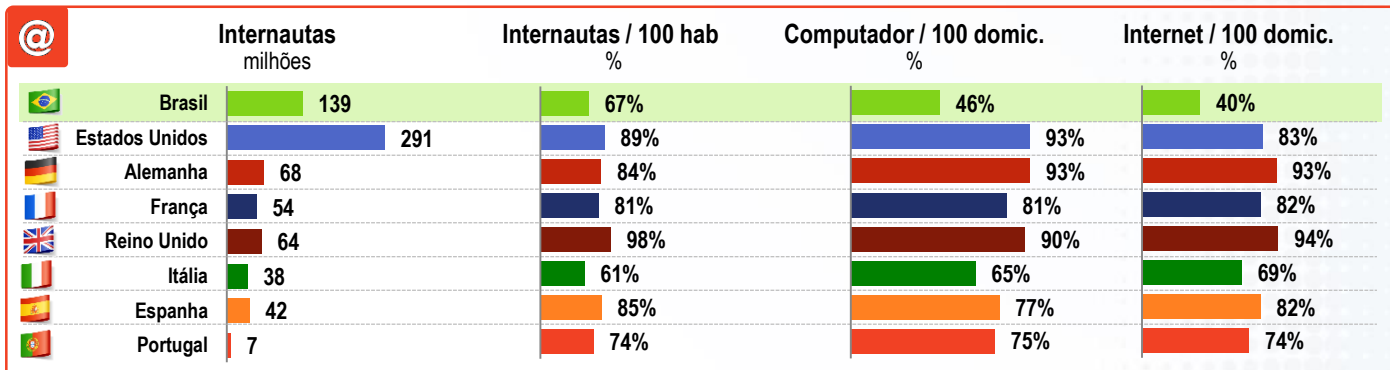
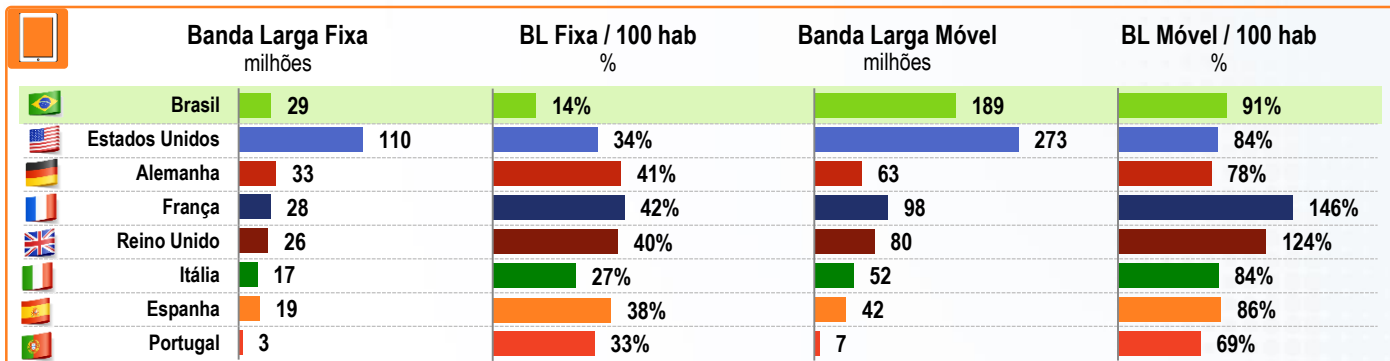


Fontes:

- Anatel
- FMI
- IBGE
- Institutos de Estatísticas dos vários países
- Órgãos Reguladores dos países
- UIT
- US Cencus Bureau

Levantamento dos dados realizado pela consultoria Teleco, resumo executivo do relatório "O Desempenho Comparado do Setor de Telecomunicações do Brasil com outros Países", disponível no site da Telebrasil (<http://www.telebrasil.org.br/panorama-do-setor/desempenho-comparado>)

	Telefones Fixos milhões	Fixos /100 hab %	TV por assinatura milhões	TV por assinatura /100 hab %
Brasil	41	20%	18,0	9%
Estados Unidos	120	37%	92,0	28%
Alemanha	44	55%	nd	nd
França	37	55%	20,0	30%
Reino Unido	33	51%	13,5	nd
Itália	21	33%	nd	nd
Espanha	19	39%	5,1	11%
Portugal	5	47%	4,0	37%



Definições:

- EBITDA: *Earnings before interest, taxes, depreciation, and amortization* (Lucro antes de juros, impostos, depreciação e amortização)
- Margem EBITDA: EBITDA dividida pela receita líquida
- CAPEX: *Capital expenditures* (Investimentos)

Fontes dos dados financeiros:

- Prestadoras de serviços

Levantamento dos dados realizado pela consultoria Teleco, resumo executivo do relatório "O Desempenho Comparado do Setor de Telecomunicações do Brasil com outros Países", disponível no site da Telebrasil (<http://www.telebrasil.org.br/panorama-do-setor/desempenho-comparado>)