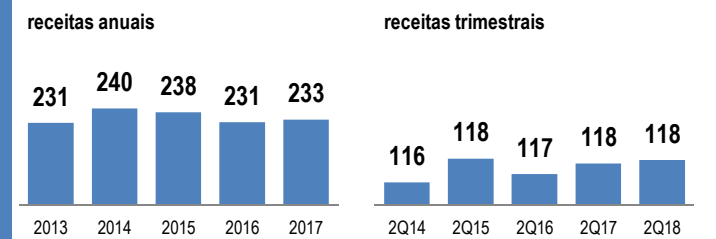


Destaques do trimestre

- Os investimentos tiveram uma alta de 14% em relação ao ano anterior: expansão das redes e alta do dólar
- Já as receitas ficaram praticamente estáveis, com uma pequena variação de 0,2%
- Dados no celular continua crescendo e já representa 71% da ARPU

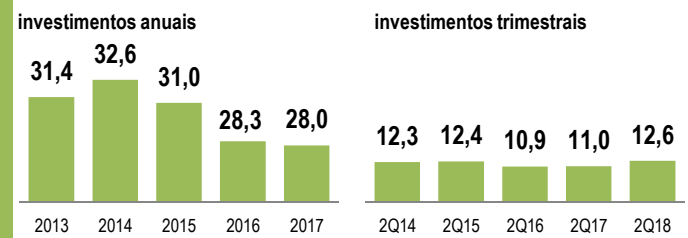
Receita bruta (R\$ bilhões)	2017	var.12 meses	2Q18	var.12 meses
% do PIB	3,6%		-	
total	233,1	0,7%	117,8	0,2%
indústria	32,5	10%	17,4	7,0%
telefonia fixa	32,6	-10,7%	15,1	-10%
banda larga fixa	41,3	9,3%	21,2	2,8%
telefonia móvel	97,4	0,2%	49,9	2,2%
TV por assinatura	28,5	-1,1%	14,0	-3,3%
trunking	0,7	-51,5%	0,1	-82%



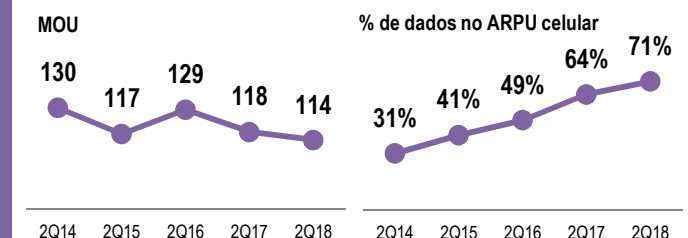
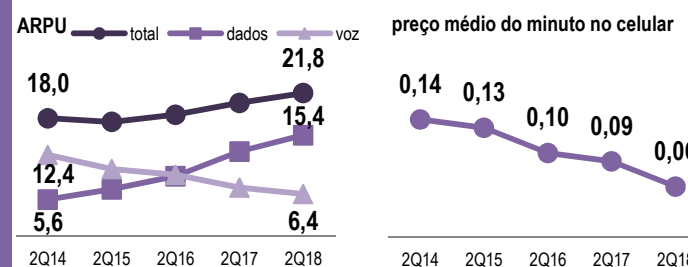
Empregos diretos (em mil)	2017	var.12 meses	2Q18	var.12 meses
total	487,6	3%	483,4	-1,4%

Investimento (R\$ bilhões)	2017	var.12 meses	2Q18	var.12 meses
Total (sem outorgas)	28,0	-1,2%	12,6	14%
Total (com outorgas)	28,3	-2,1%	12,6	12%

R\$ 459 bi desde a privatização, incluindo R\$ 48 bi de outorgas
média R\$ 20 bi por ano desde privatização, incluindo outorgas



Telefonia móvel	2017	var.12 meses	2Q18	var.12 meses
ARPU (líquido)	R\$ 20,9	8,0%	R\$ 21,8	7,9%
ARPU de voz	R\$ 7,9	-19%	R\$ 6,4	-13%
ARPU de dados	R\$ 13,0	36%	R\$ 15,4	20%
MOU (em minutos)	131	1,6%	114	-3,4%
preço médio minuto (bruto)	R\$ 0,08	-27%	R\$ 0,06	-10%



Tributos (R\$ bilhões)	2016	var.12 meses	2017	var.12 meses
total tributos e fundos	62,9	4%	-	-3%
ICMS	32,7	-5,8%	34,8	6,2%
total fundos	5,7	-31%	4,9	-14%
FISTEL	2,6	-45%	2,0	-23%
FUST	1,4	-19,7%	1,1	-30%
Funttel	0,6	-2,6%	1,0	-26%
Condecine	1,0	14%	1,1	16%
CFRP	0,1	-58%	0,1	8%

Valores acumulados desde 2001 por fundo:
Fistel: R\$ 57 bi | Fust: R\$ 20,4 bi | Funttel: R\$ 7,0 bi
Condecine: R\$ 6,5 bi | CFRP: R\$ 1,1 bi

