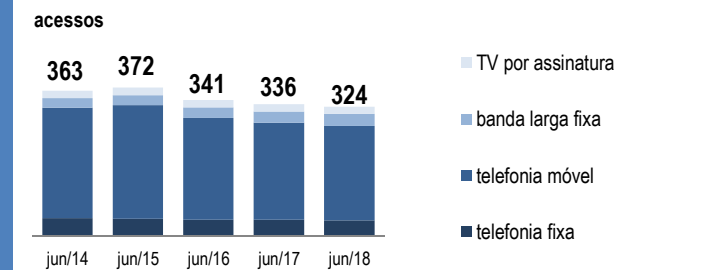


Destaques do mês

- O 4G já está em **4.071** municípios onde moram **94% da população**. A obrigação dos editais do 4G é de 1.079 municípios.
- Os acessos **pré-pago** continuam caindo, alcançando **60,37% da base, menos 18,5 milhões** de acessos em 12 meses
- Acessos em banda larga **4G alcançaram 118 milhões**
- Nos últimos 12 meses: **desconexão de 12 milhões de 2G e 35 milhões de 3G enquanto o 4G conectou 38 milhões de acessos**

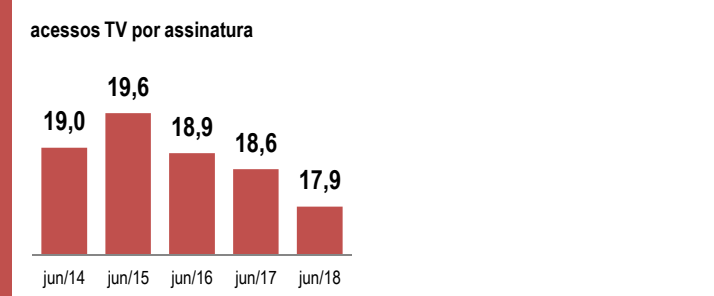
Acessos

	jun.18	var. 12 meses
total (milhões)	323,5	-2%
telefonia fixa	40,2	-2%
telefonia móvel	235,1	-3%
banda larga fixa	30,3	+10%
TV por assinatura	17,9	-4%



Tv por assinatura

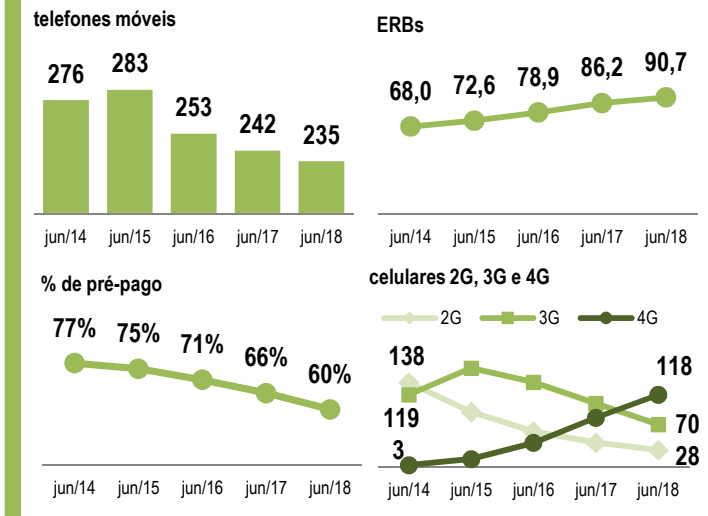
	jun.18	var. 12 meses
acessos (milhões)	17,9	-4%
acessos / 100 domicílios	27,5%	-1,6 p.p.



Telefonia móvel

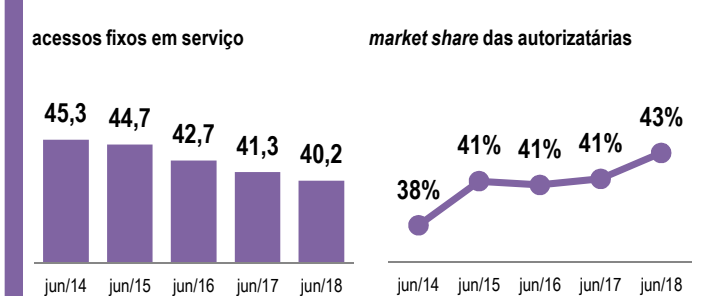
	jun.18	var. 12 meses
acessos / 100 habitantes	113,9	-3%
% de pré-pago	60,3%	-5,9 p.p.
ERBs	90,7	+5%

83% da população está em cidades com pelo menos 4 prestadoras



Telefonia fixa

	jun.18	var. 12 meses
acessos instalados (milhões)	64,7	-
acessos em serviço (milhões)	40,2	-2%
acessos / 100 habitantes	19,6	-0,6 p.p.
market share autorizatárias	42,6%	+1,6 p.p.
TUP (mil)	832	-1%
localidades atendidas	41.631	0%



Banda larga

	jun.18	var. 12 meses
total (milhões)	237,6	3,4%
fixa	30,3	9,5%
móvel	207,3	2,6%
celulares 3G	69,6	-33,1%
celulares 4G	118,2	46,8%
terminais de dados	19,5	11,7%
modems	2,6	-31,3%
chips M2M	16,9	23,2%
municípios com 3G	5.287	5,1%
população com 3G	99,3%	0,9 p.p.
municípios com 4G	4.071	53%
população com 4G	94,2%	10 p.p.
escolas conectadas	66.538	-

